

Klaskrant klas 1



Wat viel er de voorbije twee weken allemaal te beleven in klas 1?

- We rekenenden verder tot 20. We maakten sommen als $10+5=15$, $10+8=18$,...
- We telden hoeveelheden tot 20 op een handige manier,
- De vriendjes van 10 werden nog eens vlot geoefend, zo ook de splitsingen en het vlot hoofdrekenen tot 10,
- We zongen Engelse liedjes over de boerderij,
- We schreven prachtige vrije teksten,
- We dansten als een panda,
- We vierden het letterfeest!
- We vierden carnaval!
- ... En sloten een intense periode af met een prachtige uitstap naar kinderboerderij Bokkeslot.



Optellen tot 20 (zonder weg)

kruis de passende bewerking aan.

<input checked="" type="checkbox"/> $10 + 3 = 13$	<input type="checkbox"/> $10 + 6 = 16$
<input type="checkbox"/> $10 + 5 = 15$	<input checked="" type="checkbox"/> $10 + 8 = 18$
<input type="checkbox"/> $10 + 9 = 19$	<input type="checkbox"/> $10 + 10 = 20$
<input type="checkbox"/> $10 + 0 = 10$	<input type="checkbox"/> $10 + 0 = 10$
<input type="checkbox"/> $10 + 2 = 12$	<input type="checkbox"/> $10 + 5 = 15$
<input checked="" type="checkbox"/> $10 + 4 = 14$	<input checked="" type="checkbox"/> $10 + 10 = 20$
<input type="checkbox"/> $10 + 10 = 20$	<input checked="" type="checkbox"/> $10 + 5 = 15$
<input checked="" type="checkbox"/> $10 + 0 = 10$	<input type="checkbox"/> $10 + 7 = 17$
<input type="checkbox"/> $10 + 5 = 15$	<input type="checkbox"/> $10 + 10 = 20$
<input type="checkbox"/> $10 + 9 = 19$	<input type="checkbox"/> $10 + 4 = 14$
<input type="checkbox"/> $10 + 0 = 10$	<input type="checkbox"/> $10 + 6 = 16$
<input checked="" type="checkbox"/> $10 + 1 = 11$	<input type="checkbox"/> $10 + 8 = 18$

= 15
= 13
= 12
= 20

19

10 · 7 = 70
7 · 10 = 70

10 · 1 = 10
1 · 10 = 10

10 · 4 = 40
4 · 10 = 40

10 · 6 = 60
6 · 10 = 60

2 los op.

$10 \cdot 8 = 80$	$10 \cdot 6 = 60$	$10 \cdot 0 = 0$
$9 \cdot 10 = 90$	$7 \cdot 10 = 70$	$10 \cdot 4 = 40$
$10 \cdot 10 = 100$	$10 \cdot 1 = 10$	$2 \cdot 10 = 20$
$10 \cdot 3 = 30$	$10 \cdot 9 = 90$	$10 \cdot 5 = 50$
$5 \cdot 10 = 50$	$8 \cdot 10 = 80$	$10 \cdot 7 = 70$

vandaag is het
maandag dinsdag woensdag donderdag vrijdag zaterdag zondag

los op.

$10 + 5 = 15$	$10 + 2 = 12$	
$8 + 10 = 18$	$10 + 10 = 20$	
$3 + 10 = 13$	$6 + 10 = 16$	
$10 + 1 = 11$	$2 + 10 = 12$	$5 + 10 = 15$
$10 + 4 = 14$	$9 + 10 = 19$	$10 + 3 = 13$
$10 + 7 = 17$	$1 + 10 = 11$	$7 + 10 = 17$
$10 + 9 = 19$	$10 + 10 = 20$	$4 + 10 = 14$
$10 + 5 = 15$	$6 + 10 = 16$	$10 + 6 = 16$

Hoeveelheden tot 20

Tot 20

12	11	10
12	13	14
15	16	17

Hoeveelheden tellen en noteren

Tot 20

17	19	20
12	13	14
15	18	19

SONGS SHOWS THEMES APP

FREE PONDABLES, TEACHING, PARENTING, CRAFTS, ACTIVITIES, MISC, SIM

1

Who took the cookie from the cookie jar?

PIC-COLLAGE


De vriendjes van 10!

1. Kleur de hartjes die samen 10 vormen in dezelfde kleur.
2. Vul de hartjes in zodat elk hartje samen 10 vormt.

10

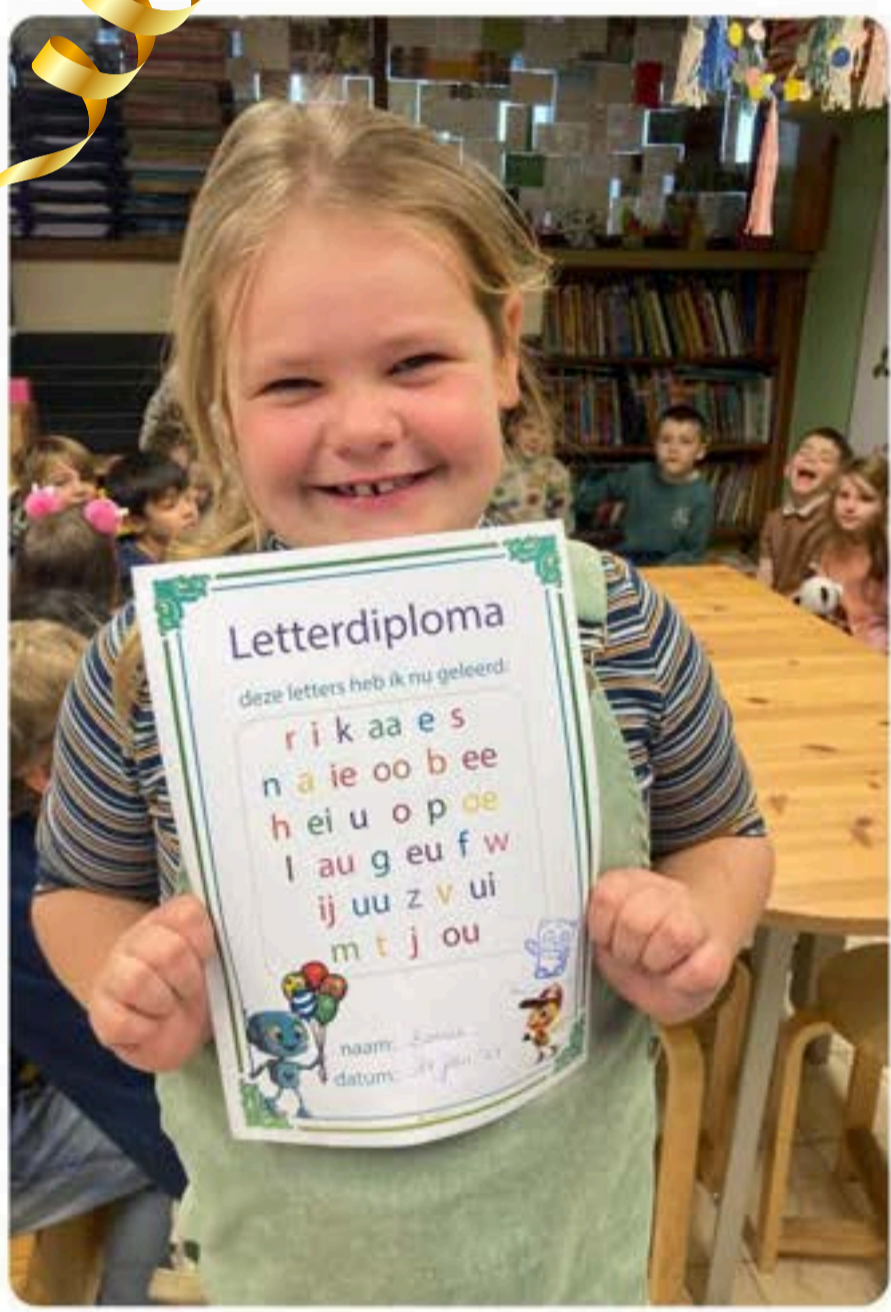
1 2 3 4 5 6 7 8 9 10







We vierden het letterfeest!




We kennen nu alle letters en tweeklanken, dus hadden we een feestje verdiend! We zongen, dansten en 'smoefelden'.



Letterfeest!!!!

Letterfest!




Letterfest!

Letterfeest!




Geniet maar nog even mee van de sfeer tijdens ons letterfeest: 
<https://drive.google.com/file/d/1Sbdt4BcFiAwldJKmwWfGxwXdBtUFEhxR/view?usp=sharing>

We dansten als een panda! 

https://drive.google.com/file/d/1cuY2OqFKIMuAIF9ij7pTj0QwXsA2mpc2/view?usp=drive_link

https://drive.google.com/file/d/1S-AbUy4y337tNLwu_TrLxialCSuZkOhz/view?usp=drive_link



Vrije tekst

We lieten onze creatieve geest de vrije loop in prachtige vrije teksten.

Wat vind je leuk aan jezelf?

Engels voorleesverhaal 'Mimi is cool' *lily* is cool!

Probeer jij wel eens op iemand anders te lijken? Wat is er bijzonder aan jouw vrienden? Mimi de muis is een beetje bang omdat ze anders is. Maar stippelen zijn cool, net zoals sproeten, steeltjes of krullen en nog veel meer!

Do you sometimes try to look like someone else? What is unique about your friends? Mimi the mouse feels a bit scared because she is different. But spots are cool just like freckles, spikes or curls and lots of other things!



Wat is Mimi verdrietig.

Mimi's friend says:
"Mimi, alle muis is anders. Er zijn er geen twee dezelfde. Om samen plezier te hebben, moet het niet uit hoe je eruit ziet!"

Mimi feels very sad.
Mimi comforts her:
"Mimi, every mouse is different. There are no two the same. To have fun together, it doesn't matter what you look like."


ik vind het leuk om
groot te zijn als iets hoog
is kan ik daar aan Lily

Het spijt ons dat wij je hebben uitgelachen, Mimi. Wij vinden je leuk toen je bruin was, maar je bent nog leuker met stippen!

'Stippen zijn cool!' lachen ze samen.

"We are sorry that we laughed at you, Mimi. We liked you when you were brown, but we like you even more with spots!"

'Spots are cool!' they all laugh together.



Wat vind je leuk aan jezelf?

Engels voorleesverhaal 'Mimi is cool' *Katherine* is cool!

Probeer jij wel eens op iemand anders te lijken? Wat is er bijzonder aan jouw vrienden? Mimi de muis is een beetje bang omdat ze anders is. Maar stippelen zijn cool, net zoals sproeten, steeltjes of krullen en nog veel meer!

Do you sometimes try to look like someone else? What is unique about your friends? Mimi the mouse feels a bit scared because she is different. But spots are cool just like freckles, spikes or curls and lots of other things!



Wat is Mimi verdrietig.

Mimi's friend says:
"Mimi, alle muis is anders. Er zijn er geen twee dezelfde. Om samen plezier te hebben, moet het niet uit hoe je eruit ziet!"

Mimi feels very sad.
Mimi comforts her:
"Mimi, every mouse is different. There are no two the same. To have fun together, it doesn't matter what you look like."


ik heb een unicorn twee
en lang haar en dat
vind ik leuk Katherine

Het spijt ons dat wij je hebben uitgelachen, Mimi. Wij vinden je leuk toen je bruin was, maar je bent nog leuker met stippen!

'Stippen zijn cool!' lachen ze samen.

"We are sorry that we laughed at you, Mimi. We liked you when you were brown, but we like you even more with spots!"

'Spots are cool!' they all laugh together.



Wat vind je leuk aan jezelf?

Engels voorleesverhaal 'Mimi is cool' *for no* is cool!

Probeer jij wel eens op iemand anders te lijken? Wat is er bijzonder aan jouw vrienden? Mimi de muis is een beetje bang omdat ze anders is. Maar stippelen zijn cool, net zoals sproeten, steeltjes of krullen en nog veel meer!

Do you sometimes try to look like someone else? What is unique about your friends? Mimi the mouse feels a bit scared because she is different. But spots are cool just like freckles, spikes or curls and lots of other things!



Wat is Mimi verdrietig.

Mimi's friend says:
"Mimi, alle muis is anders. Er zijn er geen twee dezelfde. Om samen plezier te hebben, moet het niet uit hoe je eruit ziet!"

Mimi feels very sad.
Mimi comforts her:
"Mimi, every mouse is different. There are no two the same. To have fun together, it doesn't matter what you look like."

ik vind mijn ogen
want de blauw zijn leuk.
for no

Het spijt ons dat wij je hebben uitgelachen, Mimi. Wij vinden je leuk toen je bruin was, maar je bent nog leuker met stippen!

'Stippen zijn cool!' lachen ze samen.

"We are sorry that we laughed at you, Mimi. We liked you when you were brown, but we like you even more with spots!"

'Spots are cool!' they all laugh together.



Wat vind je leuk aan jezelf?

Engels voorleesverhaal 'Mimi is cool' *Stella* is cool!

Probeer jij wel eens op iemand anders te lijken? Wat is er bijzonder aan jouw vrienden? Mimi de muis is een beetje bang omdat ze anders is. Maar stippelen zijn cool, net zoals sproeten, steeltjes of krullen en nog veel meer!

Do you sometimes try to look like someone else? What is unique about your friends? Mimi the mouse feels a bit scared because she is different. But spots are cool just like freckles, spikes or curls and lots of other things!



Wat is Mimi verdrietig.

Mimi's friend says:
"Mimi, alle muis is anders. Er zijn er geen twee dezelfde. Om samen plezier te hebben, moet het niet uit hoe je eruit ziet!"

Mimi feels very sad.
Mimi comforts her:
"Mimi, every mouse is different. There are no two the same. To have fun together, it doesn't matter what you look like."


ik heb een leuke kleding
ik draag die graag en
vind stella

Het spijt ons dat wij je hebben uitgelachen, Mimi. Wij vinden je leuk toen je bruin was, maar je bent nog leuker met stippen!

'Stippen zijn cool!' lachen ze samen.

"We are sorry that we laughed at you, Mimi. We liked you when you were brown, but we like you even more with spots!"


'Spots are cool!' they all laugh together.



Klein atelier

We werkten verder aan onze pauwen en schilderden met water op zijdepapier.





Spelletjesronde





Spelletjes spelen om te leren?
Jazeker!



Eerlijk spelen,
beurt afwachten,
geduld hebben,
spelregels naleven,
plezier beleven,
samenwerken,
omgaan met winst of verlies,
logisch denken,
concentratie verbeteren,
oog-handcoördinatie stimuleren,
verbeteren van de communicatie,

...





Spelletjesronde






Weekwerk met kleurtjes

Om belangrijke leerstof goed 'warm te houden' oefenden we deze week aan de hand van gekleurde kaarten.

Gedurende de week heb je tijd om alle kleurkaarten in te dienen die elk gekoppeld worden aan een taak.

De volgorde van het maken van de taken speelt geen rol, maar ze moeten allemaal op tijd in de brievenbus.

Opdrachten: leeskaart, woorden schrijven, vriendjes van 10, klein sommenblaadje tot 10, splitsen tot 10, groot sommenblad tot 10.





De reuzenpanda

Talensensibilisering & project

We leerden de delen van de panda in het Engels





We maakten
panda
sleutelhangers



Een panda sleutelhanger voor aan onze
klaspennenzak. In de toekomst een
leuke herinnering aan klas 1

Er kwam een echte
panda op bezoek!



We bundelden al onze projectweetjes
en vrije teksten in twee
zelfgemaakte 'boekjes':





We beleefden een ongelooflijke dag
op kinderboerderij Bokkeslot.
Geniet maar even mee...










Meer foto's via de link:



https://drive.google.com/drive/folders/1ITkRpmKgeyEGB8iAgpKZ_8e4LORmS5Q1?usp=sharing

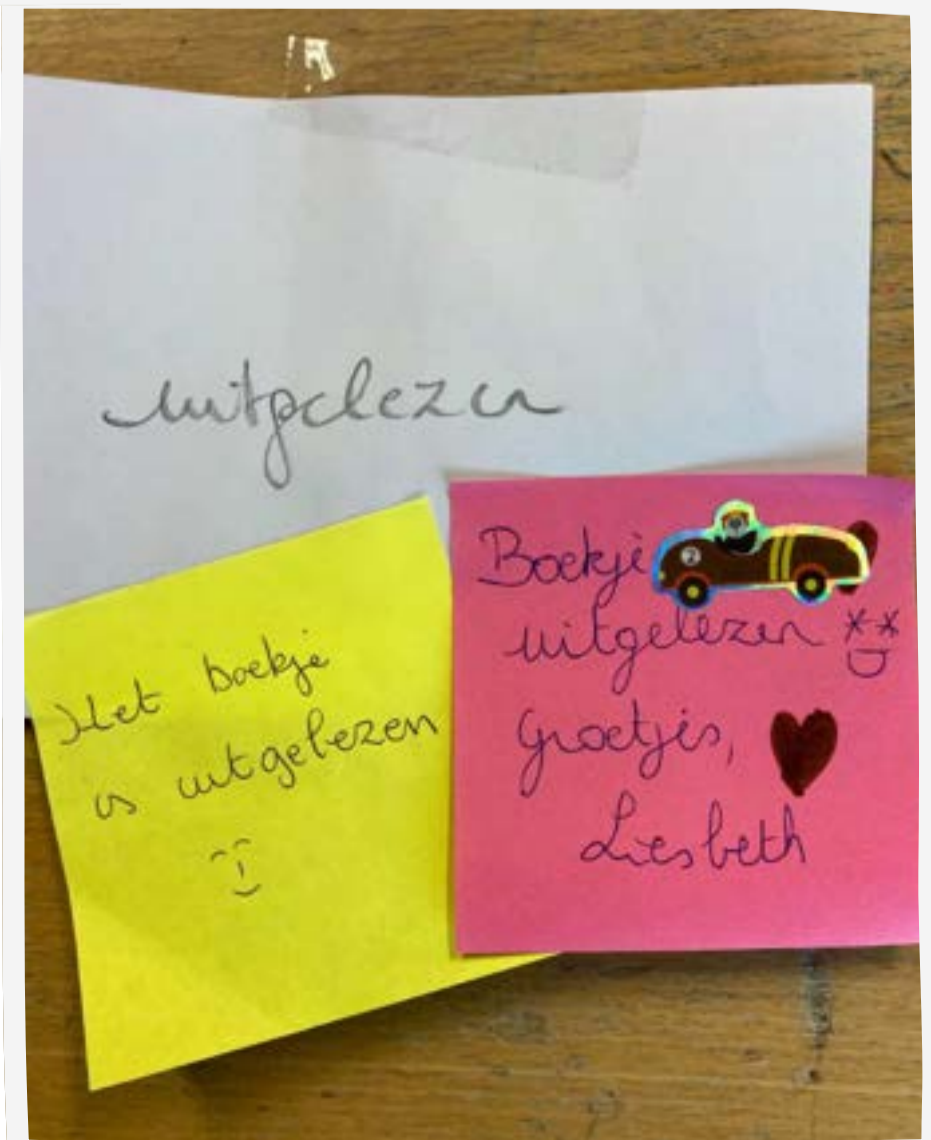
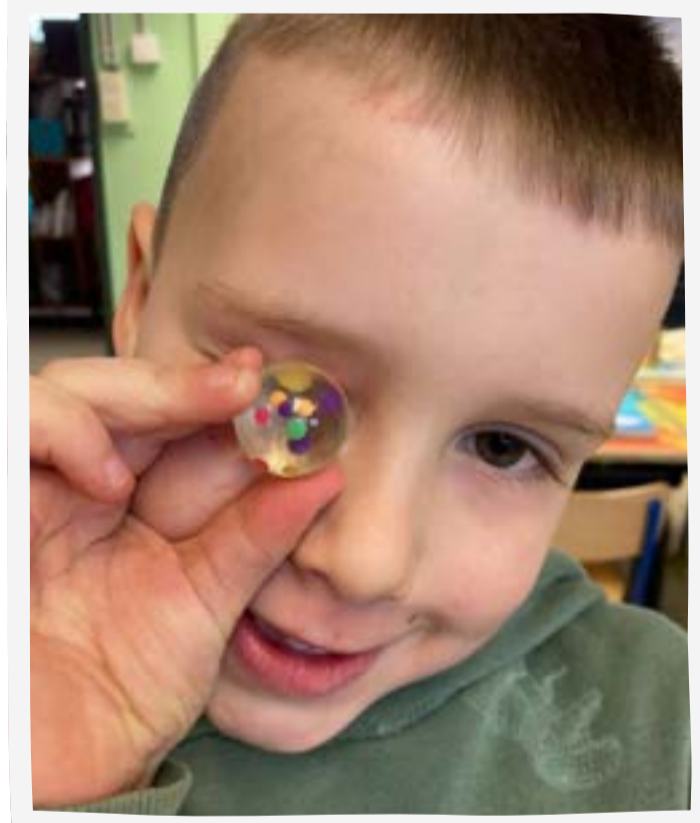




Vind ik leuk



TIME FOR A BREAK





Vind ik leuk



De begeleiders legden hun ideeën en kennis terug samen op het jaarlijks teamweekend. Er werden weer heel wat toffe ideeën uitgewerkt. Binnenkort hier meer over!






Vind ik leuk



Carnaval bij de ijsduikers



#5
IK BEN ER NOG NIET
MAAR IK BEN VERDER
DAN IK GISTEREN WAS
CHEMISTRYOFBLISS.TUMBLR.COM @CHEMISTRYOFBLISS



Foto's en video's

Ik deel met plezier foto's en andere nuttige info via de klaslink op onze website:

<https://www.dekoorddanser.be/klas1.php>



School



Klassen



Ouders



Foto's & filmpjes



Agenda



Contact



SPORT- EN ZWEMFOTO'S

FOTO'S EN VIDEO'S 2024 - 2025

TIPS BIJ HET AANVANKELIJK SCHRIJVEN

TIPS BIJ HET AANVANKELIJK LEZEN

LEUKE OEFENINGEN!

BINGEL

HET BELANG VAN LEZEN TIJDENS DE ZOMERVAKANTIE

LEESSERIES VOOR BEGINNENDE LEZERS

STAPPENPLAN: THUIS HELPEN LEZEN

HOE KAN JE JE KIND HELPEN BIJ HET LEZEN?

Bedankt aan jullie allen,

om de klassen steeds zo netjes te poetsen.

Dit wordt enorm gewaardeerd

